

Số: 05/2018/CBTT

V/v: Công bố thông tin báo cáo tài
chính tổng hợp năm 2017

TP Hồ Chí Minh, ngày 14 tháng 03 năm 2018

**CÔNG BỐ THÔNG TIN TRÊN CÔNG THÔNG TIN ĐIỆN TỬ CỦA
ỦY BAN CHỨNG KHOÁN NHÀ NƯỚC**

Kính gửi : Ủy Ban Chứng khoán Nhà nước
Sở Giao dịch chứng khoán Hà Nội

1. Tên công ty: CÔNG TY CỔ PHẦN KASATI
2. Mã cổ phiếu: **KST**
3. Địa chỉ trụ sở chính: 270A Lý Thường Kiệt- Phường 14 Quận 10-TP HCM
4. Điện thoại: 08 38655343 Fax: 08 38 652487
5. Người thực hiện công bố thông tin:
Người được UQ CBTT : Nguyễn Long– Kế toán Trưởng Công ty
Điện thoại : cá nhân :0903 618 059, Công ty : 0838 645 433, nhà riêng:
6. Loại thông tin công bố: 24h 72h Yêu cầu Bất thường định kỳ
7. Nội dung thông tin công bố: Báo cáo tài chính tổng hợp năm 2017.
8. Giải trình chênh lệch lợi nhuận sau thuế

Lợi nhuận sau thuế năm 2017: 8.022.968.838 đồng

Lợi nhuận sau thuế năm 2016: 6.149.504.820 đồng

Chênh lệch tăng: 1.873.464.018 đồng (30,47%)

Lý do: Doanh thu năm này tăng nhiều so với năm trước

Thông tin này đã được công bố trên trang thông tin điện tử của Công ty vào ngày 14/03/2018 tại đường dẫn: www.kasati.com.vn

Chúng tôi xin cam kết các thông tin công bố trên đây là đúng sự thật và hoàn toàn chịu trách nhiệm trước pháp luật về nội dung các thông tin đã công bố.

Nơi nhận:

- Như trên.
- Lưu:

ĐẠI DIỆN PHÁP LUẬT/NGƯỜI CBTT
(Ký ghi rõ họ tên)



LÊ MINH TRÍ

CÔNG TY CỔ PHẦN KASATI

**BÁO CÁO TÀI CHÍNH TỔNG HỢP ĐÃ ĐƯỢC KIỂM TOÁN
CHO NĂM TÀI CHÍNH KẾT THÚC NGÀY 31 THÁNG 12 NĂM 2017**

Tháng 3 năm 2018

MỤC LỤC

<u>NỘI DUNG</u>	<u>TRANG</u>
BÁO CÁO CỦA BAN TỔNG GIÁM ĐỐC	1 – 2
BÁO CÁO KIỂM TOÁN ĐỘC LẬP	3 – 4
BẢNG CÂN ĐỐI KẾ TOÁN TỔNG HỢP	5 – 6
BÁO CÁO KẾT QUẢ HOẠT ĐỘNG KINH DOANH TỔNG HỢP	7
BÁO CÁO LƯU CHUYỂN TIỀN TỆ TỔNG HỢP	8
THUYẾT MINH BÁO CÁO TÀI CHÍNH TỔNG HỢP	9 – 33

BÁO CÁO CỦA BAN TỔNG GIÁM ĐỐC

Ban Tổng Giám đốc Công ty Cổ phần Kasati (gọi tắt là "Công ty") đệ trình báo cáo này cùng với báo cáo tài chính tổng hợp của Công ty cho năm tài chính kết thúc ngày 31 tháng 12 năm 2017.

HỘI ĐỒNG QUẢN TRỊ VÀ BAN TỔNG GIÁM ĐỐC

Các thành viên của Hội đồng Quản trị và Ban Tổng Giám đốc Công ty đã điều hành Công ty trong năm và đến ngày lập báo cáo này gồm:

Hội đồng Quản trị

Ông Tô Hoài Văn	Chủ tịch
Ông Lê Minh Trí	Phó Chủ tịch
Ông Đỗ Quang Khánh	Phó Chủ tịch
Ông Lê Phước Hiền	Thành viên
Bà Nguyễn Thị Hồng Mai	Thành viên

Ban Tổng Giám đốc

Ông Lê Minh Trí	Tổng Giám đốc
Ông Lê Phước Hiền	Phó Tổng Giám đốc

Người đại diện pháp luật

Người đại diện theo pháp luật của Công ty trong năm và cho đến thời điểm lập báo cáo này là Ông Lê Minh Trí (tái bổ nhiệm ngày 25 tháng 4 năm 2016).

TRÁCH NHIỆM CỦA BAN TỔNG GIÁM ĐỐC

Ban Tổng Giám đốc Công ty có trách nhiệm lập báo cáo tài chính tổng hợp phản ánh một cách trung thực và hợp lý tình hình tài chính của Công ty tại ngày 31 tháng 12 năm 2017, cũng như kết quả hoạt động kinh doanh và tình hình lưu chuyển tiền tệ cho năm tài chính kết thúc cùng ngày. Trong việc lập báo cáo tài chính tổng hợp này, Ban Tổng Giám đốc được yêu cầu phải:

- Lựa chọn các chính sách kế toán thích hợp và áp dụng các chính sách đó một cách nhất quán;
- Đưa ra các xét đoán và ước tính một cách hợp lý và thận trọng;
- Nêu rõ các nguyên tắc kế toán thích hợp có được tuân thủ hay không, có những áp dụng sai lệch trọng yếu cần được công bố và giải thích trong báo cáo tài chính tổng hợp hay không;
- Lập báo cáo tài chính tổng hợp trên cơ sở hoạt động liên tục trừ trường hợp không thể cho rằng Công ty sẽ tiếp tục hoạt động kinh doanh; và
- Thiết kế và thực hiện hệ thống kiểm soát nội bộ một cách hữu hiệu cho mục đích lập và trình bày báo cáo tài chính tổng hợp hợp lý nhằm hạn chế rủi ro và gian lận.

Ban Tổng Giám đốc đảm bảo các sổ kế toán có liên quan được lưu giữ đầy đủ để phản ánh tình hình tài chính, tình hình hoạt động của Công ty với mức độ chính xác hợp lý tại bất kỳ thời điểm nào và các sổ kế toán và báo cáo tài chính tổng hợp được lập tuân thủ chế độ kế toán áp dụng. Ban Tổng Giám đốc cũng chịu trách nhiệm quản lý các tài sản của Công ty và do đó đã thực hiện các biện pháp thích hợp để ngăn chặn và phát hiện các hành vi gian lận và các qui định pháp lý có liên quan đến việc lập và trình bày báo cáo tài chính tổng hợp.

Ban Tổng Giám đốc cam kết đã tuân thủ các yêu cầu nêu trên trong việc lập báo cáo tài chính tổng hợp.

BÁO CÁO CỦA BAN TỔNG GIÁM ĐỐC (Tiếp theo)

TRÁCH NHIỆM CỦA BAN TỔNG GIÁM ĐỐC (Tiếp theo)

Theo ý kiến của Ban Tổng Giám đốc, báo cáo tài chính tổng hợp đã phản ánh trung thực và hợp lý tình hình tài chính của Công ty tại thời điểm ngày 31 tháng 12 năm 2017, cũng như kết quả hoạt động kinh doanh và các luồng lưu chuyển tiền tệ cho năm tài chính kết thúc cùng ngày, phù hợp với các chuẩn mực kế toán, Chế độ kế toán doanh nghiệp Việt Nam và các qui định pháp lý có liên quan đến việc lập và trình bày báo cáo tài chính tổng hợp.

Thay mặt Ban Tổng Giám đốc, 



Lê Minh Trí
Tổng Giám đốc

Ngày 12 tháng 3 năm 2018

Số: 008 /VACO/BCKT.HCM

BÁO CÁO KIỂM TOÁN ĐỘC LẬP

Kính gửi: Các Cổ đông
Hội đồng Quản trị và Ban Tổng Giám đốc
Công ty Cổ phần Kasati

Chúng tôi đã kiểm toán báo cáo tài chính tổng hợp kèm theo của Công ty Cổ phần Kasati (gọi tắt là "Công ty"), được lập ngày 12 tháng 3 năm 2018, từ trang 05 đến trang 33, bao gồm Bảng cân đối kế toán tổng hợp tại ngày 31 tháng 12 năm 2017, Báo cáo kết quả hoạt động kinh doanh tổng hợp, Báo cáo lưu chuyển tiền tệ tổng hợp cho năm tài chính kết thúc cùng ngày và Bản thuyết minh báo cáo tài chính tổng hợp.

Trách nhiệm của Ban Tổng Giám đốc

Ban Tổng Giám đốc Công ty chịu trách nhiệm về việc lập và trình bày trung thực và hợp lý báo cáo tài chính tổng hợp của Công ty theo chuẩn mực kế toán, chế độ kế toán doanh nghiệp Việt Nam và các quy định pháp lý có liên quan đến việc lập và trình bày báo cáo tài chính tổng hợp và chịu trách nhiệm về kiểm soát nội bộ mà Ban Tổng Giám đốc xác định là cần thiết để đảm bảo cho việc lập và trình bày báo cáo tài chính tổng hợp không có sai sót trọng yếu do gian lận hoặc nhầm lẫn.

Trách nhiệm của Kiểm toán viên

Trách nhiệm của chúng tôi là đưa ra ý kiến về báo cáo tài chính tổng hợp dựa trên kết quả của cuộc kiểm toán. Chúng tôi đã tiến hành kiểm toán theo các chuẩn mực kiểm toán Việt Nam. Các chuẩn mực này yêu cầu chúng tôi tuân thủ chuẩn mực và các quy định về đạo đức nghề nghiệp, lập kế hoạch và thực hiện cuộc kiểm toán để đạt được sự đảm bảo hợp lý về việc liệu báo cáo tài chính tổng hợp của Công ty có còn sai sót trọng yếu hay không.

Công việc kiểm toán bao gồm thực hiện các thủ tục nhằm thu thập các bằng chứng kiểm toán về các số liệu và thuyết minh trên báo cáo tài chính tổng hợp. Các thủ tục kiểm toán được lựa chọn dựa trên xét đoán của Kiểm toán viên, bao gồm đánh giá rủi ro có sai sót trọng yếu trong báo cáo tài chính tổng hợp do gian lận hoặc nhầm lẫn. Khi thực hiện đánh giá các rủi ro này, Kiểm toán viên đã xem xét kiểm soát nội bộ của Công ty liên quan đến việc lập và trình bày báo cáo tài chính tổng hợp trung thực, hợp lý nhằm thiết kế các thủ tục kiểm toán phù hợp với tình hình thực tế, tuy nhiên không nhằm mục đích đưa ra ý kiến về hiệu quả của kiểm soát nội bộ của Công ty. Công việc kiểm toán cũng bao gồm đánh giá tính thích hợp của các chính sách kế toán được áp dụng và tính hợp lý của các ước tính kế toán của Ban Tổng Giám đốc cũng như đánh giá việc trình bày tổng thể báo cáo tài chính tổng hợp.

Chúng tôi tin tưởng rằng các bằng chứng kiểm toán mà chúng tôi đã thu thập được là đầy đủ và thích hợp làm cơ sở cho ý kiến kiểm toán của chúng tôi.

BÁO CÁO KIỂM TOÁN ĐỘC LẬP (Tiếp theo)

Ý kiến của Kiểm toán viên

Theo ý kiến của chúng tôi, báo cáo tài chính tổng hợp đã phản ánh trung thực và hợp lý, trên các khía cạnh trọng yếu, tình hình tài chính của Công ty tại ngày 31 tháng 12 năm 2017, cũng như kết quả hoạt động kinh doanh và tình hình lưu chuyển tiền tệ cho năm tài chính kết thúc cùng ngày, phù hợp với chuẩn mực kế toán, chế độ kế toán doanh nghiệp Việt Nam và các quy định pháp lý có liên quan đến việc lập và trình bày báo cáo tài chính tổng hợp.



Nguyễn Đức Tiên
Giám đốc Chi nhánh
Giấy CN ĐKHN Kiểm toán số: 0517-2018-156-1

Nguyễn Ngọc Thạch
Kiểm toán viên
Giấy CN ĐKHN Kiểm toán số: 1822-2018-156-1

Thay mặt và đại diện cho
CHI NHÁNH HỒ CHÍ MINH
CÔNG TY TNHH KIỂM TOÁN VACO
Tp. Hồ Chí Minh, ngày 12 tháng 3 năm 2018

BẢNG CÂN ĐỐI KẾ TOÁN TỔNG HỢP
Tại ngày 31 tháng 12 năm 2017


Đơn vị: VND


TÀI SẢN	Mã số	Thuyết minh	Số cuối năm	Số đầu năm
A - TÀI SẢN NGẮN HẠN	100		179.870.837.419	147.994.057.780
I. Tiền và các khoản tương đương tiền	110	5	35.001.673.077	28.455.748.121
1. Tiền	111		30.900.859.744	27.189.042.482
2. Các khoản tương đương tiền	112		4.100.813.333	1.266.705.639
II. Đầu tư tài chính ngắn hạn	120		936.454.867	2.100.000
1. Đầu tư nắm giữ đến ngày đáo hạn	123	6	936.454.867	2.100.000
III. Các khoản phải thu ngắn hạn	130		105.841.673.775	85.828.209.034
1. Phải thu ngắn hạn của khách hàng	131	7	92.249.462.663	74.559.760.684
2. Trả trước cho người bán ngắn hạn	132		154.504.800	662.852.227
3. Phải thu ngắn hạn khác	136	8	13.437.706.312	10.657.018.123
4. Dự phòng phải thu ngắn hạn khó đòi	137		-	(51.422.000)
IV. Hàng tồn kho	140	9	37.693.922.202	33.322.529.932
1. Hàng tồn kho	141		44.938.518.811	40.567.126.541
2. Dự phòng giảm giá hàng tồn kho	149		(7.244.596.609)	(7.244.596.609)
V. Tài sản ngắn hạn khác	150		397.113.498	385.470.693
1. Chi phí trả trước ngắn hạn	151	10	397.113.498	385.470.693
B - TÀI SẢN DÀI HẠN	200		10.522.943.903	7.728.045.420
I. Các khoản phải thu dài hạn	210		1.246.452.436	333.907.079
1. Phải thu dài hạn khác	216	8	1.246.452.436	333.907.079
II. Tài sản cố định	220		2.879.016.258	1.455.712.016
1. Tài sản cố định hữu hình	221	11	2.778.772.924	1.447.378.664
- Nguyên giá	222		39.386.972.963	37.813.752.423
- Giá trị hao mòn lũy kế	223		(36.608.200.039)	(36.366.373.759)
2. Tài sản cố định vô hình	227	12	100.243.334	8.333.352
- Nguyên giá	228		625.505.959	519.365.959
- Giá trị hao mòn lũy kế	229		(525.262.625)	(511.032.607)
III. Đầu tư tài chính dài hạn	250		4.914.265.479	5.302.909.658
1. Đầu tư vào công ty liên doanh, liên kết	252	6	4.900.000.000	4.900.000.000
2. Đầu tư nắm giữ đến ngày đáo hạn	255		14.265.479	402.909.658
IV. Tài sản dài hạn khác	260		1.483.209.730	635.516.667
1. Chi phí trả trước dài hạn	261	10	1.483.209.730	635.516.667
TỔNG CỘNG TÀI SẢN (270 = 100 + 200)	270		190.393.781.322	155.722.103.200

BẢNG CÂN ĐỐI KẾ TOÁN TỔNG HỢP (Tiếp theo)
Tại ngày 31 tháng 12 năm 2017

Đơn vị: VND

NGUỒN VỐN	Mã số	Thuyết minh	Số cuối năm	
			Số cuối năm	Số đầu năm
C - NỢ PHẢI TRẢ	300		129.033.547.461	97.698.463.791
I. Nợ ngắn hạn	310		129.033.547.461	97.698.463.791
1. Phải trả người bán ngắn hạn	311	13	67.759.033.507	60.502.465.278
2. Người mua trả tiền trước ngắn hạn	312		7.326.844.473	27.000.000
3. Thuế và các khoản phải nộp Nhà nước	313	14	10.906.445.883	1.976.390.703
4. Phải trả người lao động	314		4.717.377.300	3.565.420.288
5. Chi phí phải trả ngắn hạn	315	15	16.399.075.638	16.357.557.450
6. Doanh thu chưa thực hiện ngắn hạn	318		631.995.000	-
7. Phải trả ngắn hạn khác	319	16	9.261.795.618	12.723.010.158
8. Vay và nợ thuê tài chính ngắn hạn	320	17	11.927.516.600	2.483.966.858
9. Quỹ khen thưởng, phúc lợi	322		103.463.442	62.653.056
D - VỐN CHỦ SỞ HỮU	400		61.360.233.861	58.023.639.409
I. Vốn chủ sở hữu	410	18	61.360.233.861	58.023.639.409
1. Vốn góp của chủ sở hữu	411		29.960.100.000	29.960.100.000
- Cổ phiếu phổ thông có quyền biểu quyết	411a		29.960.100.000	29.960.100.000
2. Thặng dư vốn cổ phần	412		9.980.050.000	9.980.050.000
3. Quỹ đầu tư phát triển	418		11.792.993.202	11.485.517.961
4. Quỹ khác thuộc vốn chủ sở hữu	420		19.229.003	19.229.003
5. Lợi nhuận sau thuế chưa phân phối	421		9.607.861.656	6.578.742.445
- LNST chưa PP lũy kế đến cuối năm trước	421a		1.584.892.818	429.237.625
- LNST chưa phân phối năm nay	421b		8.022.968.838	6.149.504.820
TỔNG CỘNG NGUỒN VỐN (440 = 300 + 400)	440		190.393.781.322	155.722.103.200


Đoàn Thị Triệu Phước
Người lập biểu


Nguyễn Long
Kế toán trưởng



Lê Minh Trí
Tổng Giám đốc


Ngày 12 tháng 3 năm 2018

BÁO CÁO KẾT QUẢ HOẠT ĐỘNG KINH DOANH TỔNG HỢP
Cho năm tài chính kết thúc ngày 31 tháng 12 năm 2017

Đơn vị: VND

CHỈ TIÊU	Mã số	Thuyết minh	Năm nay	Năm trước
1. Doanh thu bán hàng và cung cấp dịch vụ	01		292.179.471.295	243.074.670.145
2. Các khoản giảm trừ doanh thu	02		4.612.970.013	1.442.403.519
3. Doanh thu thuần về bán hàng và cung cấp dịch vụ (10=01-02)	10	21	287.566.501.282	241.632.266.626
4. Giá vốn hàng bán	11	22	259.587.255.728	216.888.772.545
5. Lợi nhuận gộp về bán hàng và cung cấp dịch vụ (20=10-11)	20		27.979.245.554	24.743.494.081
6. Doanh thu hoạt động tài chính	21	24	1.278.106.271	412.856.443
7. Chi phí tài chính	22	25	325.901.362	78.390.893
- Trong đó: Chi phí lãi vay	23		322.904.094	76.527.499
8. Chi phí quản lý doanh nghiệp	26	26	18.092.851.194	17.046.948.777
9. Lợi nhuận thuần từ hoạt động kinh doanh {30=20+(21-22)-26}	30		10.838.599.269	8.031.010.854
10. Thu nhập khác	31	27	12.000.000	105.058.384
11. Chi phí khác	32	28	743.834.122	237.961.385
12. Lợi nhuận khác (40 = 31 - 32)	40		(731.834.122)	(132.903.001)
13. Tổng lợi nhuận kế toán trước thuế	50		10.106.765.147	7.898.107.853
14. Chi phí thuế TNDN hiện hành	51	29	2.083.796.309	1.748.603.033
15. Lợi nhuận sau thuế thu nhập doanh nghiệp (60=50 - 51)	60		8.022.968.838	6.149.504.820
16. Lãi cơ bản trên cổ phiếu	70	30	2.514	1.888


Đoàn Thị Triều Phước
Người lập biểu


Nguyễn Long
Kế toán trưởng


Lê Minh Trí
Tổng Giám đốc

Ngày 12 tháng 3 năm 2018

BÁO CÁO LƯU CHUYỂN TIỀN TỆ TỔNG HỢP
Cho năm tài chính kết thúc ngày 31 tháng 12 năm 2017
(Theo phương pháp gián tiếp)

CHỈ TIÊU	Mã số	Đơn vị: VND	
		Năm nay	Năm trước
I Lưu chuyển tiền từ hoạt động kinh doanh			
1. Lợi nhuận trước thuế	01	10.106.765.147	7.898.107.853
2. Điều chỉnh cho các khoản			
- Khấu hao tài sản cố định	02	471.446.298	532.707.765
- Các khoản dự phòng	03	(51.422.000)	3.637.303.168
- Lãi, lỗ chênh lệch tỷ giá hối đoái do đánh giá lại các khoản mục tiền tệ có gốc ngoại tệ	04	(386.357)	1.741.924
- Lãi, lỗ từ hoạt động đầu tư	05	(1.277.719.914)	(512.842.199)
- Chi phí lãi vay	06	322.904.094	76.527.499
3. Lợi nhuận từ hoạt động kinh doanh trước thay đổi vốn lưu động	08	9.571.587.268	11.633.546.010
- (Tăng)/giảm các khoản phải thu	09	(21.232.780.053)	9.068.945.448
- (Tăng)/giảm hàng tồn kho	10	(4.371.392.270)	(25.490.315.863)
- Tăng/(giảm) các khoản phải trả (Không kể lãi vay phải trả, thuế thu nhập doanh nghiệp phải nộp)	11	22.095.022.081	30.882.790.257
- (Tăng)/giảm chi phí trả trước	12	(859.335.868)	(213.038.166)
- Tiền lãi vay đã trả	14	(322.904.094)	(76.527.499)
- Thuế thu nhập doanh nghiệp đã nộp	15	(2.707.604.848)	(2.075.221.393)
- Tiền thu khác từ hoạt động kinh doanh	16	15.010.000	6.700.000
- Tiền chi khác cho hoạt động kinh doanh	17	(86.650.000)	(236.000.000)
Lưu chuyển tiền thuần từ hoạt động kinh doanh	20	2.100.952.216	23.500.878.794
II Lưu chuyển tiền từ hoạt động đầu tư			
1. Tiền chi để mua sắm, xây dựng TSCĐ	21	(1.894.750.540)	(86.789.000)
2. Tiền thu từ thanh lý, nhượng bán TSCĐ	22	-	102.000.000
3. Tiền chi cho vay	23	(21.716.243.922)	(18.999.600.000)
4. Tiền thu hồi cho vay	24	21.528.725.189	16.812.040.781
5. Tiền thu lãi cho vay, cổ tức và lợi nhuận được chia	27	1.277.719.914	949.842.199
Lưu chuyển tiền thuần từ hoạt động đầu tư	30	(804.549.359)	(1.222.506.020)
III Lưu chuyển tiền từ hoạt động tài chính			
1. Tiền thu từ đi vay	33	27.459.762.500	4.737.811.633
2. Tiền trả nợ gốc vay	34	(18.016.212.758)	(2.545.511.437)
3. Cổ tức, lợi nhuận đã trả cho chủ sở hữu	36	(4.194.414.000)	(3.595.212.000)
Lưu chuyển tiền thuần từ hoạt động tài chính	40	5.249.135.742	(1.402.911.804)
Lưu chuyển tiền thuần trong năm (50 = 20+30+40)	50	6.545.538.599	20.875.460.970
Tiền và tương đương tiền đầu năm	60	28.455.748.121	7.582.029.075
Ảnh hưởng của thay đổi tỷ giá hối đoái quy đổi ngoại tệ	61	386.357	(1.741.924)
Tiền và tương đương tiền cuối năm (70 = 50+60+61)	70	35.001.673.077	28.455.748.121

Đoàn Thị Triều Phước
Người lập biểu

Nguyễn Long
Kế toán trưởng

Lê Minh Trí
Tổng Giám đốc

Ngày 12 tháng 3 năm 2018

THUYẾT MINH BÁO CÁO TÀI CHÍNH TỔNG HỢP

Các thuyết minh này là một bộ phận hợp thành và cần được đọc đồng thời với báo cáo tài chính tổng hợp kèm theo

1. THÔNG TIN KHÁI QUÁT

Hình thức sở hữu vốn

Công ty Cổ phần Kasati (“Công ty”) là doanh nghiệp được chuyển đổi theo Quyết định số 470/QĐ-TCBD ngày 07 tháng 06 năm 2002 của Tổng Cục trưởng Tổng Cục Bưu điện (nay là Tập đoàn Bưu chính Viễn thông Việt Nam) về việc chuyển Xí nghiệp Khoa học Sản xuất Thiết bị Thông tin II thành Công ty Cổ phần. Công ty đăng ký kinh doanh lần đầu theo Giấy chứng nhận đăng ký kinh doanh số 0302826473 (số cũ là 4103001330) ngày 02 tháng 12 năm 2002 do Sở Kế hoạch và Đầu tư Thành phố Hồ Chí Minh cấp.

Trong quá trình hoạt động, Công ty đã được Sở Kế hoạch và Đầu tư Thành phố Hồ Chí Minh cấp bổ sung các Giấy chứng nhận Đăng ký kinh doanh thay đổi lần từ thứ 2 đến lần thứ 9 về việc bổ sung ngành, nghề kinh doanh và tăng vốn điều lệ. Theo Giấy Chứng nhận Đăng ký Doanh nghiệp thay đổi lần thứ 9 ngày 01 tháng 6 năm 2016 vốn điều lệ của Công ty là 30.000.000.000 VND.

Cổ phiếu của Công ty đã được Sở Giao dịch Chứng khoán Hà Nội chấp thuận niêm yết từ ngày 29 tháng 12 năm 2012 với mã giao dịch là KST.

Tổng số nhân viên của Công ty tại ngày 31 tháng 12 năm 2017 là 130 người (ngày 31 tháng 12 năm 2016: 124 người).

Ngành nghề kinh doanh và hoạt động chính

Ngành nghề kinh doanh của Công ty là:

- Lắp đặt, bảo trì, sửa chữa hệ thống viễn thông, mạng máy tính (trừ tái chế phế thải, xi mạ điện tại trụ sở). Xây lắp, bảo trì, bảo dưỡng, hỗ trợ vận hành các thiết bị viễn thông, tin học và điện tử;
- Dịch vụ thông tin qua điện thoại;
- Đại lý cung cấp dịch vụ bưu chính, viễn thông; Cung cấp thông tin lên mạng internet; Dịch vụ cung cấp giá trị gia tăng trên mạng viễn thông – mạng internet; Đại lý truy cập, xử lý, trao đổi dữ liệu và thông tin lên mạng internet (không kinh doanh đại lý cung cấp dịch vụ internet, trò chơi điện tử tại trụ sở). Dịch vụ viễn thông, tin học công cộng trong nước và quốc tế. Cung cấp dịch vụ truy cập Internet (ISP), cung cấp các dịch vụ ứng dụng internet trong viễn thông (OSP);
- Hoạt động dịch vụ liên quan đến các cuộc gọi;
- Sửa chữa nhà;
- Bảo dưỡng, sửa chữa xe gắn máy;
- Mua bán xe ô tô, xe có động cơ;
- Mua bán, bảo dưỡng, sửa chữa xe ô tô, xe có động cơ, xe gắn máy, máy móc – phụ tùng – các bộ phận phụ trợ của xe ô tô, xe gắn máy;
- Bảo dưỡng, sửa chữa xe ô tô, xe có động cơ;
- Quảng cáo;
- Sản xuất và lắp ráp các loại thiết bị điện tử, tin học;
- Kinh doanh phần mềm tin học;
- Kinh doanh bất động sản. Cho thuê nhà ở, văn phòng. Cho thuê kho bãi;
- Xây dựng công trình đường sắt và đường bộ.
- Hoạt động kiến trúc và tư vấn kỹ thuật có liên quan;
- Hoạt động thiết kế chuyên dụng: trang trí nội, ngoại thất;
- Sản xuất, gia công và lắp đặt các sản phẩm cơ khí, trụ tháp ăngten (không hoạt động tại trụ sở);
- Kinh doanh vật tư, thiết bị và sản phẩm ngành viễn thông, tin học và điện tử. Mua bán vật tư thiết bị điện, máy phát điện, hàng điện lạnh;
- Sản xuất và lắp ráp các loại thiết bị viễn thông;
- Xây dựng các công trình viễn thông, tin học và điện tử. Xây dựng công trình dân dụng, công nghiệp;
- Lắp đặt, bảo trì, sửa chữa hệ thống điện lạnh, điện công nghiệp và dân dụng (trừ phế thải, xi mạ điện tại trụ sở);
- Cho thuê thiết bị mạng-viễn thông-tin học -điện-điện tử và điện lạnh;
- Mua bán vật liệu xây dựng;
- Môi giới thương mại;
- Kinh doanh vận tải hàng hoá bằng ô tô, vận chuyển hành khách bằng ô tô theo hợp đồng;

THUYẾT MINH BÁO CÁO TÀI CHÍNH TỔNG HỢP (TIẾP THEO)

Các thuyết minh này là một bộ phận hợp thành và cần được đọc đồng thời với báo cáo tài chính tổng hợp kèm theo

1. THÔNG TIN KHÁI QUÁT (Tiếp theo)

Ngành nghề kinh doanh và hoạt động chính (Tiếp theo)

Ngành nghề kinh doanh của Công ty là:

- Chuyển giao công nghệ ngành viễn thông, tin học và điện tử;
- Mua bán xe gắn máy;
- Vận tải hành khách đường bộ nội thành, ngoại thành (trừ vận tải bằng xe buýt);
- Mua bán máy móc, phụ tùng-các bộ phận phụ trợ của xe gắn máy;
- Mua bán máy móc ngành xây dựng;
- Hoạt động giao nhận hàng hóa. Đại lý làm thủ tục hải quan;
- Dịch vụ đóng gói (trừ đóng gói thuốc bảo vệ thực vật).

Chu kỳ sản xuất, kinh doanh thông thường

Chu kỳ sản xuất kinh doanh thông thường của Công ty trong thời gian không quá 12 tháng.

Cấu trúc doanh nghiệp

Thông tin chi tiết về công ty liên kết của Công ty tại ngày 31 tháng 12 năm 2017 như sau:

Tên công ty	Nơi thành lập và hoạt động	Tỷ lệ phần sở hữu	Tỷ lệ quyền biểu quyết nắm giữ	Hoạt động chính
		%	%	
Công ty liên kết				
Công ty Cổ phần Kasaco	Thành phố Hồ Chí Minh	49	49	Dịch vụ cho thuê hệ thống và phần mềm; Dịch vụ tư vấn, tuyển chọn và đào tạo điện thoại viên

Các đơn vị trực thuộc

Tên đơn vị	Địa chỉ
Chi nhánh Công ty Cổ phần Kasati tại Hà Nội	Số 6 Hẻm 495/1/30 Nguyễn Trãi, Phường Thanh Xuân Nam, Quận Thanh Xuân, Thành phố Hà Nội
Chi nhánh Công ty Cổ phần Kasati tại Đà Nẵng	38 Tạ Mỹ Duật, Phường An Hải Bắc, Quận Sơn Trà, Thành phố Đà Nẵng

2. NĂM TÀI CHÍNH, CHUẨN MỰC KẾ TOÁN VÀ CHẾ ĐỘ KẾ TOÁN ÁP DỤNG

Năm tài chính

Năm tài chính của Công ty bắt đầu từ ngày 01 tháng 01 và kết thúc vào ngày 31 tháng 12.

Chế độ kế toán áp dụng

Công ty áp dụng các chuẩn mực kế toán, Chế độ kế toán doanh nghiệp Việt Nam được ban hành theo Thông tư số 200/2014/TT-BTC ngày 22 tháng 12 năm 2014 và các thông tư hướng dẫn thực hiện chuẩn mực kế toán của Bộ Tài chính trong việc lập và trình bày báo cáo tài chính tổng hợp.

THUYẾT MINH BÁO CÁO TÀI CHÍNH TỔNG HỢP (TIẾP THEO)

Các thuyết minh này là một bộ phận hợp thành và cần được đọc đồng thời với báo cáo tài chính tổng hợp kèm theo

2. NĂM TÀI CHÍNH, CHUẨN MỰC KẾ TOÁN VÀ CHẾ ĐỘ KẾ TOÁN ÁP DỤNG (Tiếp theo)

Tuyên bố về việc tuân thủ chuẩn mực kế toán và chế độ kế toán

Ban Tổng Giám đốc đảm bảo đã tuân thủ yêu cầu của các chuẩn mực kế toán, Chế độ kế toán doanh nghiệp Việt Nam được ban hành theo Thông tư số 200/2014/TT-BTC ngày 22 tháng 12 năm 2014 cũng như các thông tư hướng dẫn thực hiện chuẩn mực kế toán của Bộ Tài chính trong việc lập báo cáo tài chính.

Báo cáo tài chính kèm theo không nhằm phản ánh tình hình tài chính, kết quả hoạt động kinh doanh và tình hình lưu chuyển tiền tệ theo các nguyên tắc và thông lệ kế toán được chấp nhận chung tại các nước khác ngoài Việt Nam.

3. LUẬT KẾ TOÁN MỚI

Luật Kế toán số 88/2015/HQH13 đã được Quốc hội nước Cộng hòa xã hội chủ nghĩa Việt Nam khoá XIII, kỳ họp thứ 10 thông qua ngày 20 tháng 11 năm 2015 có hiệu lực kể từ ngày 01/01/2017. Theo quy định tại Điều 28 - Đánh giá và ghi nhận theo giá trị hợp lý, tuy nhiên, đến thời điểm phát hành báo cáo này, chưa có văn bản hướng dẫn trong việc áp dụng đánh giá và ghi nhận theo giá trị hợp lý, do đó, Công ty áp dụng giá trị hợp lý trong trình bày báo cáo tài chính tổng hợp như trình bày tại thuyết minh số 04.

4. TÓM TẮT CÁC CHÍNH SÁCH KẾ TOÁN CHỦ YẾU

Cơ sở lập báo cáo tài chính

Báo cáo tài chính tổng hợp được lập trên cơ sở kế toán dồn tích (trừ các thông tin liên quan đến các luồng tiền).

Các đơn vị trực thuộc có tổ chức công tác kế toán riêng, hạch toán phụ thuộc. Báo cáo tài chính của toàn Công ty được lập trên cơ sở tổng hợp Báo cáo tài chính của các đơn vị trực thuộc. Doanh thu và số dư giữa các đơn vị trực thuộc được loại trừ khi lập báo cáo tài chính tổng hợp.

Báo cáo tài chính tổng hợp kèm theo được trình bày bằng Đồng Việt Nam (VND), theo nguyên tắc giá gốc và phù hợp với chuẩn mực kế toán, chế độ kế toán doanh nghiệp Việt Nam và các quy định pháp lý có liên quan đến việc lập và trình bày báo cáo tài chính tổng hợp.

Ước tính kế toán

Việc lập báo cáo tài chính tổng hợp tuân thủ theo chuẩn mực kế toán, chế độ kế toán doanh nghiệp Việt Nam và các quy định pháp lý có liên quan đến việc lập và trình bày báo cáo tài chính tổng hợp yêu cầu Ban Tổng Giám đốc phải có những ước tính và giả định ảnh hưởng đến số liệu báo cáo về công nợ, tài sản và việc trình bày các khoản công nợ và tài sản tiềm tàng tại ngày lập báo cáo tài chính tổng hợp cũng như các số liệu báo cáo về doanh thu và chi phí trong suốt năm tài chính. Mặc dù các ước tính kế toán được lập bằng tất cả sự hiểu biết của Ban Tổng Giám đốc, số thực tế phát sinh có thể khác với các ước tính, giả định đặt ra.

Đánh giá và ghi nhận theo giá trị hợp lý

Như đã trình bày tại Thuyết minh số 3, Luật Kế toán đã có hiệu lực từ ngày 01 tháng 01 năm 2017, trong đó bao gồm quy định về Đánh giá và Ghi nhận theo giá trị hợp lý, tuy nhiên chưa có hướng dẫn cụ thể cho vấn đề này; theo đó, Ban Tổng Giám đốc đã xem xét và áp dụng như sau:

- a) Công cụ tài chính được ghi nhận và đánh giá lại theo giá trị hợp lý trên cơ sở giá gốc trừ đi các khoản dự phòng cần trích lập (nếu có) theo quy định hiện hành;
- b) Các khoản mục tiền tệ có gốc ngoại tệ được đánh giá theo tỷ giá giao dịch thực tế;

THUYẾT MINH BÁO CÁO TÀI CHÍNH TỔNG HỢP (TIẾP THEO)

Các thuyết minh này là một bộ phận hợp thành và cần được đọc đồng thời với báo cáo tài chính tổng hợp kèm theo

4. TÓM TẮT CÁC CHÍNH SÁCH KẾ TOÁN CHỦ YẾU (Tiếp theo)

Đánh giá và ghi nhận theo giá trị hợp lý (Tiếp theo)

- c) *Đối với tài sản và nợ phải trả (ngoài các mục a,b trên đây) Công ty không có cơ sở để xác định được giá trị một cách đáng tin cậy do đó Công ty đang ghi nhận theo giá gốc.*

Công cụ tài chính

Ghi nhận ban đầu

Tài sản tài chính: Tại ngày ghi nhận ban đầu, tài sản tài chính được ghi nhận theo giá gốc cộng các chi phí giao dịch có liên quan trực tiếp đến việc mua sắm tài sản tài chính đó. Tài sản tài chính của Công ty bao gồm tiền, các khoản tương đương tiền, các khoản phải thu khách hàng, phải thu khác, và các khoản đầu tư tài chính.

Công nợ tài chính: Tại ngày ghi nhận ban đầu, công nợ tài chính được ghi nhận theo giá gốc cộng các chi phí giao dịch có liên quan trực tiếp đến việc phát hành công nợ tài chính đó. Công nợ tài chính của Công ty bao gồm các khoản phải trả người bán, phải trả khác, các khoản chi phí phải trả, và các khoản vay.

Đánh giá lại sau lần ghi nhận ban đầu

Hiện tại, Thông tư số 210/2009/TT-BTC do Bộ Tài chính ban hành ngày 06 tháng 11 năm 2009 (“Thông tư 210”) cũng như các quy định hiện hành chưa có hướng dẫn cụ thể về việc xác định giá trị hợp lý của các tài sản tài chính và công nợ tài chính.

Tiền và các khoản tương đương tiền

Tiền và các khoản tương đương tiền bao gồm tiền mặt tại quỹ, các khoản tiền gửi không kỳ hạn, các khoản đầu tư ngắn hạn, có khả năng thanh khoản cao, dễ dàng chuyển đổi thành tiền và ít rủi ro liên quan đến việc biến động giá trị.

Các khoản đầu tư tài chính

Các khoản đầu tư nắm giữ đến ngày đáo hạn

Các khoản đầu tư nắm giữ đến ngày đáo hạn bao gồm các khoản đầu tư mà Công ty có ý định và khả năng giữ đến ngày đáo hạn. Các khoản đầu tư nắm giữ đến ngày đáo hạn bao gồm: các khoản tiền gửi ngân hàng có kỳ hạn (bao gồm cả các loại tín phiếu, kỳ phiếu), trái phiếu, cổ phiếu ưu đãi bên phát hành bắt buộc phải mua lại tại một thời điểm nhất định trong tương lai và các khoản cho vay nắm giữ đến ngày đáo hạn với mục đích thu lãi hàng kỳ và các khoản đầu tư nắm giữ đến ngày đáo hạn khác.

Các khoản đầu tư nắm giữ đến ngày đáo hạn được ghi nhận bắt đầu từ ngày mua và được xác định giá trị ban đầu theo giá mua và các chi phí liên quan đến giao dịch mua các khoản đầu tư. Thu nhập lãi từ các khoản đầu tư nắm giữ đến ngày đáo hạn sau ngày mua được ghi nhận trên Báo cáo kết quả hoạt động kinh doanh trên cơ sở dự thu. Lãi được hưởng trước khi Công ty nắm giữ được ghi giảm trừ vào giá gốc tại thời điểm mua.

Các khoản đầu tư nắm giữ đến ngày đáo hạn được xác định theo giá gốc trừ đi dự phòng phải thu khó đòi.

Dự phòng phải thu khó đòi của các khoản đầu tư nắm giữ đến ngày đáo hạn được trích lập theo các quy định hiện hành.

THUYẾT MINH BÁO CÁO TÀI CHÍNH TỔNG HỢP (TIẾP THEO)

Các thuyết minh này là một bộ phận hợp thành và cần được đọc đồng thời với báo cáo tài chính tổng hợp kèm theo

4. TÓM TẮT CÁC CHÍNH SÁCH KẾ TOÁN CHỦ YẾU (Tiếp theo)

Các khoản đầu tư tài chính (Tiếp theo)

Các khoản đầu tư vào công ty liên kết

Công ty liên kết là một công ty mà Công ty có ảnh hưởng đáng kể nhưng không phải là công ty con hay công ty liên doanh của Công ty. Ảnh hưởng đáng kể thể hiện ở quyền tham gia vào việc đưa ra các quyết định về chính sách tài chính và hoạt động của bên nhận đầu tư nhưng không có ảnh hưởng về mặt kiểm soát hoặc đồng kiểm soát những chính sách này.

Công ty ghi nhận ban đầu khoản đầu tư vào công ty liên kết theo giá gốc. Công ty hạch toán vào thu nhập trên Báo cáo kết quả hoạt động kinh doanh khoản được chia từ lợi nhuận thuần lũy kế của bên nhận đầu tư phát sinh sau ngày đầu tư. Các khoản khác mà Công ty nhận được ngoài lợi nhuận được chia được coi là phần thu hồi các khoản đầu tư và được ghi nhận là khoản giảm trừ giá gốc đầu tư.

Dự phòng tổn thất cho các khoản đầu tư vào công ty liên kết được trích lập công ty liên kết bị lỗ với mức trích lập bằng chênh lệch giữa vốn góp thực tế của các bên tại công ty liên kết và vốn chủ sở hữu thực có nhân với tỷ lệ góp vốn của Công ty so với tổng số vốn góp thực tế của các bên tại công ty liên kết. Nếu công ty liên kết là đối tượng lập Báo cáo tài chính hợp nhất thì căn cứ để xác định dự phòng tổn thất là Báo cáo tài chính hợp nhất.

Tăng, giảm số dự phòng tổn thất đầu tư vào công ty liên kết cần phải trích lập tại ngày kết thúc năm tài chính toán được ghi nhận vào chi phí tài chính.

Nợ phải thu

Nợ phải thu là số tiền có thể thu hồi của khách hàng hoặc các đối tượng khác. Nợ phải thu được trình bày theo giá trị ghi sổ trừ đi các khoản dự phòng phải thu khó đòi.

Dự phòng phải thu khó đòi được trích lập cho những khoản nợ phải thu đã quá hạn thanh toán từ sáu tháng trở lên, hoặc các khoản nợ phải thu mà người nợ khó có khả năng thanh toán do bị thanh lý, phá sản hay các khó khăn tương tự.

Hàng tồn kho

Hàng tồn kho được xác định trên cơ sở giá thấp hơn giữa giá gốc và giá trị thuần có thể thực hiện được. Giá gốc hàng tồn kho bao gồm chi phí nguyên vật liệu trực tiếp, chi phí lao động trực tiếp và chi phí sản xuất chung, nếu có, để có được hàng tồn kho ở địa điểm và trạng thái hiện tại. Giá gốc của hàng tồn kho được xác định theo phương pháp bình quân gia quyền và hạch toán theo phương pháp kê khai thường xuyên. Giá trị thuần có thể thực hiện được được xác định bằng giá bán ước tính trừ các chi phí ước tính để hoàn thành sản phẩm cùng chi phí tiếp thị, bán hàng và phân phối phát sinh.

Dự phòng giảm giá hàng tồn kho của Công ty được trích lập theo các quy định hiện hành. Theo đó, Công ty được phép trích lập dự phòng giảm giá hàng tồn kho lỗi thời, hỏng, kém phẩm chất và trong trường hợp giá gốc của hàng tồn kho cao hơn giá trị thuần có thể thực hiện được tại ngày kết thúc niên độ kế toán.

Chi phí trả trước

Chi phí trả trước bao gồm các chi phí thực tế đã phát sinh nhưng có liên quan đến kết quả hoạt động sản xuất kinh doanh của nhiều kỳ kế toán. Chi phí trả trước của Công ty bao gồm các chi phí sau:

Công cụ, dụng cụ: Các công cụ, dụng cụ đã đưa vào sử dụng được phân bổ vào chi phí theo phương pháp đường thẳng với thời gian phân bổ không quá 36 tháng.

Chi phí sửa chữa tài sản cố định: Chi phí sửa chữa tài sản phát sinh một lần có giá trị lớn được phân bổ vào chi phí theo phương pháp đường thẳng với thời gian phân bổ không quá 36 tháng.

THUYẾT MINH BÁO CÁO TÀI CHÍNH TỔNG HỢP (TIẾP THEO)

Các thuyết minh này là một bộ phận hợp thành và cần được đọc đồng thời với báo cáo tài chính tổng hợp kèm theo

4. TÓM TẮT CÁC CHÍNH SÁCH KẾ TOÁN CHỦ YẾU (Tiếp theo)

Tài sản cố định hữu hình và khấu hao

Tài sản cố định hữu hình được trình bày theo nguyên giá trừ giá trị hao mòn lũy kế.

Nguyên giá tài sản cố định hữu hình bao gồm giá mua và toàn bộ các chi phí khác liên quan trực tiếp đến việc đưa tài sản vào trạng thái sẵn sàng sử dụng.

Nguyên giá tài sản cố định hữu hình do tự làm, tự xây dựng bao gồm chi phí xây dựng, chi phí sản xuất thực tế phát sinh cộng chi phí lắp đặt và chạy thử.

Tài sản cố định hữu hình được khấu hao theo phương pháp đường thẳng dựa trên thời gian hữu dụng ước tính, cụ thể như sau:

	<u>Số năm khấu hao</u>
Nhà cửa, vật kiến trúc	12
Máy móc, thiết bị	03 – 05
Phương tiện vận tải, truyền dẫn	12
Thiết bị dụng cụ quản lý	04
TSCĐ hữu hình khác	04

Tài sản cố định vô hình và khấu hao

Phần mềm máy tính: Giá mua của phần mềm máy tính mà không phải là một bộ phận gắn kết với phần cứng có liên quan thì được vốn hoá. Nguyên giá của phần mềm máy tính là toàn bộ các chi phí mà Công ty đã chi ra tính đến thời điểm đưa phần mềm vào sử dụng. Phần mềm máy tính được khấu hao theo phương pháp đường thẳng trong 03 năm.

Các khoản nợ phải trả và chi phí phải trả

Các khoản nợ phải trả và chi phí phải trả được ghi nhận cho số tiền phải trả trong tương lai liên quan đến hàng hóa và dịch vụ đã nhận được. Chi phí phải trả được ghi nhận dựa trên các ước tính hợp lý về số tiền phải trả.

Việc phân loại các khoản phải trả là phải trả người bán, chi phí phải trả, và phải trả khác được thực hiện theo nguyên tắc sau:

- Phải trả người bán phản ánh các khoản phải trả mang tính chất thương mại phát sinh từ giao dịch mua hàng hóa, dịch vụ, tài sản và người bán là đơn vị độc lập với Công ty, bao gồm cả các khoản phải trả khi nhập khẩu thông qua người nhận ủy thác.
- Chi phí phải trả phản ánh các khoản phải trả cho hàng hóa, dịch vụ đã nhận được từ người bán hoặc đã cung cấp cho người mua nhưng chưa chi trả do chưa có hóa đơn hoặc chưa đủ hồ sơ, tài liệu kế toán và các khoản phải trả cho người lao động về tiền lương nghỉ phép, các khoản chi phí sản xuất, kinh doanh phải trích trước.
- Phải trả khác phản ánh các khoản phải trả không có tính thương mại, không liên quan đến giao dịch mua, bán, cung cấp hàng hóa dịch vụ.

THUYẾT MINH BÁO CÁO TÀI CHÍNH TỔNG HỢP (TIẾP THEO)

Các thuyết minh này là một bộ phận hợp thành và cần được đọc đồng thời với báo cáo tài chính tổng hợp kèm theo

4. TÓM TẮT CÁC CHÍNH SÁCH KẾ TOÁN CHỦ YẾU (Tiếp theo)

Vốn chủ sở hữu

Vốn góp của chủ sở hữu: Vốn góp của chủ sở hữu được ghi nhận theo số vốn thực tế đã góp của các cổ đông.

Thặng dư vốn cổ phần: Thặng dư vốn cổ phần được ghi nhận theo số chênh lệch giữa giá phát hành và mệnh giá cổ phiếu khi phát hành lần đầu, phát hành bổ sung, chênh lệch giữa giá tái phát hành và giá trị sổ sách của cổ phiếu quỹ và cấu phần vốn của trái phiếu chuyển đổi khi đáo hạn. Chi phí trực tiếp liên quan đến việc phát hành bổ sung cổ phiếu và tái phát hành cổ phiếu quỹ được ghi giảm thặng dư vốn cổ phần.

Phân phối lợi nhuận

Lợi nhuận sau thuế thu nhập doanh nghiệp được phân phối cho các cổ đông sau khi đã trích lập các quỹ theo Điều lệ của Công ty cũng như các qui định của pháp luật và đã được Đại hội đồng cổ đông phê duyệt.

Việc phân phối lợi nhuận cho các cổ đông được cân nhắc đến các khoản mục phi tiền tệ nằm trong lợi nhuận sau thuế chưa phân phối có thể ảnh hưởng đến luồng tiền và khả năng chi trả cổ tức như lãi do đánh giá lại tài sản mang đi góp vốn, lãi do đánh giá lại các khoản mục tiền tệ, các công cụ tài chính và các khoản mục phi tiền tệ khác.

Cổ tức được ghi nhận là nợ phải trả khi được Đại hội đồng cổ đông phê duyệt.

Ghi nhận doanh thu

Doanh thu bán hàng được ghi nhận khi đồng thời thỏa mãn tất cả năm (5) điều kiện sau:

- Công ty đã chuyển giao phần lớn rủi ro và lợi ích gắn liền với quyền sở hữu sản phẩm hoặc hàng hóa cho người mua;
- Công ty không còn nắm giữ quyền quản lý hàng hóa như người sở hữu hàng hóa hoặc quyền kiểm soát hàng hóa;
- Doanh thu được xác định tương đối chắc chắn;
- Công ty sẽ thu được lợi ích kinh tế từ giao dịch bán hàng; và
- Xác định được chi phí liên quan đến giao dịch bán hàng.

Doanh thu của giao dịch về cung cấp dịch vụ được ghi nhận khi kết quả của giao dịch đó được xác định một cách đáng tin cậy. Trường hợp giao dịch về cung cấp dịch vụ liên quan đến nhiều kỳ thì doanh thu được ghi nhận trong kỳ theo kết quả phân công việc đã hoàn thành tại ngày của Bảng cân đối kế toán của kỳ đó. Kết quả của giao dịch cung cấp dịch vụ được xác định khi thỏa mãn tất cả bốn (4) điều kiện sau:

- Doanh thu được xác định tương đối chắc chắn;
- Có khả năng thu được lợi ích kinh tế từ giao dịch cung cấp dịch vụ đó;
- Xác định được phân công việc đã hoàn thành tại ngày của Bảng cân đối kế toán; và
- Xác định được chi phí phát sinh cho giao dịch và chi phí để hoàn thành giao dịch cung cấp dịch vụ đó.

Lãi tiền gửi được ghi nhận trên cơ sở dồn tích, được xác định trên số dư các tài khoản tiền gửi và lãi suất áp dụng.

Lãi từ các khoản đầu tư được ghi nhận khi Công ty có quyền nhận khoản lãi.

THUYẾT MINH BÁO CÁO TÀI CHÍNH TỔNG HỢP (TIẾP THEO)

Các thuyết minh này là một bộ phận hợp thành và cần được đọc đồng thời với báo cáo tài chính tổng hợp kèm theo

4. TÓM TẮT CÁC CHÍNH SÁCH KẾ TOÁN CHỦ YẾU (Tiếp theo)

Ngoại tệ

Các nghiệp vụ phát sinh bằng ngoại tệ được chuyển đổi theo tỷ giá tại ngày phát sinh nghiệp vụ. Số dư các khoản mục tiền tệ có gốc ngoại tệ tại ngày kết thúc niên độ kế toán được chuyển đổi theo tỷ giá tại ngày này. Chênh lệch tỷ giá phát sinh được hạch toán vào Báo cáo kết quả hoạt động kinh doanh. Lãi chênh lệch tỷ giá do đánh giá lại các số dư tại ngày kết thúc niên độ kế toán không được dùng để chia cho các cổ đông.

Chi phí đi vay

Chi phí đi vay được ghi nhận vào chi phí sản xuất, kinh doanh trong năm khi phát sinh, trừ khi được vốn hoá theo quy định của Chuẩn mực kế toán Việt Nam số 16 “Chi phí đi vay”. Theo đó, chi phí đi vay liên quan trực tiếp đến việc mua, đầu tư xây dựng hoặc sản xuất những tài sản cần một thời gian tương đối dài để hoàn thành đưa vào sử dụng hoặc kinh doanh được cộng vào nguyên giá tài sản cho đến khi tài sản đó được đưa vào sử dụng hoặc kinh doanh. Các khoản thu nhập phát sinh từ việc đầu tư tạm thời các khoản vay được ghi giảm nguyên giá tài sản có liên quan. Đối với khoản vay riêng phục vụ việc xây dựng tài sản cố định, bất động sản đầu tư, lãi vay được vốn hóa kể cả khi thời gian xây dựng dưới 12 tháng.

Thuế

Thuế thu nhập doanh nghiệp thể hiện tổng giá trị của số thuế phải trả hiện tại và số thuế hoãn lại.

Số thuế phải trả hiện tại được tính dựa trên thu nhập chịu thuế trong năm. Thu nhập chịu thuế khác với lợi nhuận trước thuế được trình bày trên Báo cáo kết quả hoạt động kinh doanh vì thu nhập chịu thuế không bao gồm các khoản thu nhập hay chi phí tính thuế hoặc được khấu trừ trong các năm khác (bao gồm cả lỗ mang sang, nếu có) và ngoài ra không bao gồm các chi tiêu không chịu thuế hoặc không được khấu trừ.

Thuế thu nhập hoãn lại được tính trên các khoản chênh lệch giữa giá trị ghi sổ và cơ sở tính thuế thu nhập của các khoản mục tài sản hoặc công nợ trên báo cáo tài chính và được ghi nhận theo phương pháp Bảng cân đối kế toán. Thuế thu nhập hoãn lại phải trả phải được ghi nhận cho tất cả các khoản chênh lệch tạm thời còn tài sản thuế thu nhập hoãn lại chỉ được ghi nhận khi chắc chắn có đủ lợi nhuận tính thuế trong tương lai để khấu trừ các khoản chênh lệch tạm thời.

Thuế thu nhập hoãn lại được xác định theo thuế suất dự tính sẽ áp dụng cho năm tài sản được thu hồi hay nợ phải trả được thanh toán. Thuế thu nhập hoãn lại được ghi nhận vào Báo cáo kết quả hoạt động kinh doanh và chỉ ghi vào vốn chủ sở hữu khi khoản thuế đó có liên quan đến các khoản mục được ghi thẳng vào vốn chủ sở hữu.

Tài sản thuế thu nhập hoãn lại và nợ thuế thu nhập hoãn lại phải trả được bù trừ khi Công ty có quyền hợp pháp để bù trừ giữa tài sản thuế thu nhập hiện hành với thuế thu nhập hiện hành phải nộp và khi các tài sản thuế thu nhập hoãn lại và nợ thuế thu nhập hoãn lại phải trả liên quan tới thuế thu nhập doanh nghiệp được quản lý bởi cùng một cơ quan thuế và Công ty có dự định thanh toán thuế thu nhập hiện hành trên cơ sở thuận.

Việc xác định thuế thu nhập của Công ty căn cứ vào các quy định hiện hành về thuế. Tuy nhiên, những quy định này thay đổi theo từng thời kỳ và việc xác định sau cùng về thuế thu nhập doanh nghiệp tùy thuộc vào kết quả kiểm tra của cơ quan thuế có thẩm quyền.

Các loại thuế khác được áp dụng theo các luật thuế hiện hành tại Việt Nam.

THUYẾT MINH BÁO CÁO TÀI CHÍNH TỔNG HỢP (TIẾP THEO)

Các thuyết minh này là một bộ phận hợp thành và cần được đọc đồng thời với báo cáo tài chính tổng hợp kèm theo

4. TÓM TẮT CÁC CHÍNH SÁCH KẾ TOÁN CHỦ YẾU (Tiếp theo)

Bên liên quan

Các bên được coi là liên quan nếu một bên có khả năng kiểm soát hoặc có ảnh hưởng đáng kể đối với bên kia trong việc ra quyết định các chính sách tài chính và hoạt động. Các bên cũng được xem là bên liên quan nếu cùng chịu sự kiểm soát chung hay chịu ảnh hưởng đáng kể chung.

Trong việc xem xét mối quan hệ của các bên liên quan, bản chất của mối quan hệ được chú trọng nhiều hơn hình thức pháp lý.

Danh sách các bên liên quan trong năm:

Bên liên quan

Tập đoàn Bưu chính Viễn thông Việt Nam (VNPT)
Công ty Cổ phần Bảo hiểm Bưu điện
Tổng Công ty Hạ tầng mạng
Tổng Công ty Dịch vụ Viễn thông
Tổng Công ty Truyền thông
Công ty Viễn thông Quốc tế
Công ty Cổ phần Công nghệ Công nghiệp BCVT
Các Trung tâm Viễn thông thuộc VNPT
Công ty Cổ phần Viễn thông Tin học Bưu điện
Công ty Cổ phần Kasaco
Hội đồng quản trị và Ban Tổng Giám đốc

Mối quan hệ

Bên góp vốn
Bên góp vốn
Đơn vị trực thuộc VNPT
Đơn vị trực thuộc VNPT
Đơn vị trực thuộc VNPT
Đơn vị trực thuộc VNPT
Đơn vị trực thuộc VNPT
Đơn vị thành viên thuộc VNPT
Công ty liên kết
Quản lý chủ chốt

5. TIỀN VÀ CÁC KHOẢN TƯƠNG ĐƯƠNG TIỀN

	<u>Số cuối năm</u>	<u>Số đầu năm</u>
	VND	VND
Tiền mặt	268.882.118	215.612.379
Tiền gửi ngân hàng không kỳ hạn	30.631.977.626	26.973.430.103
Các khoản tương đương tiền	4.100.813.333	1.266.705.639
Cộng	35.001.673.077	28.455.748.121

CÔNG TY CỔ PHẦN KASATI

270A Lý Thường Kiệt, Phường 14, Quận 10
Thành phố Hồ Chí Minh, CHXHCN Việt Nam

MÃ SỐ B 09-DN

Ban hành theo Thông tư số 200/2014/TT-BTC
ngày 22 tháng 12 năm 2014 của Bộ Tài chính

THUYẾT MINH BÁO CÁO TÀI CHÍNH TỔNG HỢP (TIẾP THEO)

Các thuyết minh này là một bộ phận hợp thành và cần được đọc đồng thời với báo cáo tài chính tổng hợp kèm theo

6. CÁC KHOẢN ĐẦU TƯ TÀI CHÍNH

	Số cuối năm		Số đầu năm	
	Giá gốc VND	Giá trị ghi sổ VND	Giá gốc VND	Giá trị ghi sổ VND
a) Đầu tư nắm giữ đến ngày đáo hạn				
a1) Ngắn hạn	936.454.867	936.454.867	2.100.000	2.100.000
- Tiền gửi có kỳ hạn	936.454.867	936.454.867	2.100.000	2.100.000
a2) Dài hạn	14.265.479	14.265.479	402.909.658	402.909.658
- Tiền gửi có kỳ hạn	14.265.479	14.265.479	402.909.658	402.909.658
b) Đầu tư góp vốn vào đơn vị khác				
- Đầu tư vào công ty liên doanh, liên kết				
Công ty Cổ phần Kasaco	4.900.000.000	-		
Cộng	4.900.000.000	-	4.900.000.000	4.900.000.000

(*) *Giá trị hợp lý:*

Tại ngày báo cáo, Công ty chưa xác định giá trị hợp lý của khoản đầu tư tài chính này để thuyết minh trong báo cáo tài chính do không có giá niêm yết trên thị trường cho khoản đầu tư tài chính này và các Chuẩn mực kế toán Việt Nam, Chế độ kế toán doanh nghiệp Việt Nam hiện không có hướng dẫn về cách tính giá trị hợp lý sử dụng các kỹ thuật định giá. Giá trị hợp lý của khoản đầu tư tài chính này có thể khác với giá trị ghi sổ của nó.

Thông tin bổ sung

Theo Giấy chứng nhận đăng ký doanh nghiệp thay đổi lần thứ 8 số 0305339252 ngày 8 tháng 10 năm 2014 do Sở Kế hoạch và Đầu tư TP. Hồ Chí Minh cấp, Công ty đầu tư vào Công ty Cổ phần Kasaco 4.900.000.000 VND, tương đương 49% vốn điều lệ.

Trong năm, Công ty được trả cổ tức bằng tiền là 735.000.000 VND. Tại ngày kết thúc năm tài chính, Công ty đã đầu tư 4.900.000.000 VND, tương đương 49% vốn điều lệ (số đầu năm là 4.900.000.000 VND, tương đương 49% vốn điều lệ).

Tình hình hoạt động của công ty liên doanh, liên kết

Năm 2017, hoạt động kinh doanh của Công ty Cổ phần Kasaco có lãi.

THUYẾT MINH BÁO CÁO TÀI CHÍNH TỔNG HỢP (TIẾP THEO)

Các thuyết minh này là một bộ phận hợp thành và cần được đọc đồng thời với báo cáo tài chính tổng hợp kèm theo

7. PHẢI THU CỦA KHÁCH HÀNG

	<u>Số cuối năm</u>	<u>Số đầu năm</u>
	VND	VND
a. Phải thu của khách hàng là các bên liên quan	37.210.131.370	31.450.344.226
Công ty CP Kasaco	387.428.000	228.634.805
Tổng Công ty Hạ tầng mạng	12.373.782.652	23.572.596.802
Công ty CP Viễn thông Tin học Bưu điện	2.852.755.537	2.958.000.540
Công ty CP Công nghệ Công nghiệp BCVT	11.157.389.540	245.096.280
Các trung tâm viễn thông thuộc VNPT	10.438.775.641	4.446.015.799
b) Phải thu ngắn hạn của khách hàng	55.039.331.293	43.109.416.458
Tổng Công ty Viễn thông Mobifone và các đơn vị trực thuộc	10.145.125.143	20.752.986.337
Công ty TNHH NEC Việt Nam	32.891.138.907	18.439.258.014
Các khách hàng khác	12.003.067.243	3.917.172.107
Cộng	92.249.462.663	74.559.760.684

8. PHẢI THU KHÁC

	<u>Số cuối năm</u>	<u>Số đầu năm</u>
	VND	VND
a. Ngắn hạn	13.437.706.312	10.657.018.123
a1. Phải thu khác bên liên quan	54.830.000	4.500.000
Chi hộ Tập đoàn Bưu chính Viễn Thông Việt Nam	54.830.000	4.500.000
a2. Phải thu ngắn hạn khác	13.382.876.312	10.652.518.123
Tạm ứng nhân viên	8.262.920.605	3.779.206.591
Ký cược, ký quỹ	4.937.411.555	6.873.311.532
Phải thu khác	182.544.152	-
b. Dài hạn	1.246.452.436	333.907.079
Ký cược, ký quỹ	1.246.452.436	333.907.079
Cộng	14.684.158.748	10.990.925.202

9. HÀNG TỒN KHO

	<u>Số cuối năm</u>		<u>Số đầu năm</u>	
	<u>Giá gốc</u>	<u>Dự phòng</u>	<u>Giá gốc</u>	<u>Dự phòng</u>
	VND	VND	VND	VND
Nguyên liệu, vật liệu	7.405.781.731	(6.392.643.552)	6.875.594.022	(6.392.643.552)
Chi phí SXKD dở dang	36.547.054.198	-	32.740.662.094	-
Thành phẩm	658.600.277	(530.951.744)	623.787.820	(530.951.744)
Hàng hóa	327.082.605	(321.001.313)	327.082.605	(321.001.313)
Cộng	44.938.518.811	(7.244.596.609)	40.567.126.541	(7.244.596.609)

Chi phí sản xuất, kinh doanh dở dang là giá trị chi phí thực tế phát sinh của các công trình xây lắp còn dở dang tại ngày 31 tháng 12 năm 2017.

THUYẾT MINH BÁO CÁO TÀI CHÍNH TỔNG HỢP (TIẾP THEO)

Các thuyết minh này là một bộ phận hợp thành và cần được đọc đồng thời với báo cáo tài chính tổng hợp kèm theo

10. CHI PHÍ TRẢ TRƯỚC

	<u>Số cuối năm</u>	<u>Số đầu năm</u>
	VND	VND
a. Ngắn hạn	397.113.498	385.470.693
Công cụ, dụng cụ xuất dùng	325.051.926	311.040.129
Chi phí sửa chữa	-	10.447.503
Chi phí bảo hiểm	72.061.572	63.983.061
b. Dài hạn	1.483.209.730	635.516.667
Công cụ, dụng cụ xuất dùng	499.916.655	308.920.338
Chi phí sửa chữa	914.271.220	325.573.011
Các khoản khác	69.021.855	1.023.318

THUYẾT MINH BÁO CÁO TÀI CHÍNH TỔNG HỢP (TIẾP THEO)

Các thuyết minh này là một bộ phận hợp thành và cần được đọc đồng thời với báo cáo tài chính tổng hợp kèm theo

11. TĂNG, GIẢM TÀI SẢN CÓ ĐỊNH HỮU HÌNH

	Nhà cửa, vật kiến trúc	Máy móc, thiết bị	Phương tiện vận tải, truyền dẫn	Thiết bị dụng cụ quản lý	TSCĐ hữu hình khác	Tổng cộng
	VND	VND	VND	VND	VND	VND
NGUYÊN GIÁ						
Số dư đầu năm	8.271.336.000	23.406.218.292	4.281.733.051	1.546.039.891	308.425.189	37.813.752.423
- Mua trong năm	-	994.300.000	-	-	-	994.300.000
- Đầu tư XDCB hoàn thành	794.310.540	-	-	-	-	794.310.540
- Tài sản hư hỏng	-	(215.390.000)	-	-	-	(215.390.000)
Số dư cuối năm	9.065.646.540	24.185.128.292	4.281.733.051	1.546.039.891	308.425.189	39.386.972.963
GIÁ TRỊ HAO MÓN LŨY KẾ						
Số dư đầu năm	8.271.336.000	23.088.096.006	3.152.476.673	1.546.039.891	308.425.189	36.366.373.759
- Khấu hao trong năm	37.407.042	200.737.889	219.071.349	-	-	457.216.280
- Tài sản hư hỏng	-	(215.390.000)	-	-	-	(215.390.000)
Số dư cuối năm	8.308.743.042	23.073.443.895	3.371.548.022	1.546.039.891	308.425.189	36.608.200.039
GIÁ TRỊ CÒN LẠI						
Tại ngày đầu năm	-	318.122.286	1.129.256.378	-	-	1.447.378.664
Tại ngày cuối năm	756.903.498	1.111.684.397	910.185.029	-	-	2.778.772.924

Nguyên giá của TSCĐ bao gồm các TSCĐ đã khấu hao hết nhưng vẫn còn sử dụng với giá trị tại ngày 31 tháng 12 năm 2017 là 34.850.899.280 VND (ngày 31 tháng 12 năm 2016: 34.484.566.371 VND).

CÔNG TY CỔ PHẦN KASATI

270A Lý Thường Kiệt, Phường 14, Quận 10
Thành phố Hồ Chí Minh, CHXHCN Việt Nam

MẪU SỐ B 09-DN

Ban hành theo Thông tư số 200/2014/TT-BTC
ngày 22 tháng 12 năm 2014 của Bộ Tài chính

THUYẾT MINH BÁO CÁO TÀI CHÍNH TỔNG HỢP (TIẾP THEO)

Các thuyết minh này là một bộ phận hợp thành và cần được đọc đồng thời với báo cáo tài chính tổng hợp kèm theo

12. TẶNG, GIẢM TÀI SẢN CÓ ĐỊNH VÔ HÌNH

	Phần mềm VND	Tổng cộng VND
NGUYÊN GIÁ		
Số dư đầu năm	519.365.959	519.365.959
- Mua trong năm	106.140.000	106.140.000
Số dư cuối năm	625.505.959	625.505.959
GIÁ TRỊ HAO MÒN LŨY KẾ		
Số dư đầu năm	511.032.607	511.032.607
- Khấu hao trong năm	14.230.018	14.230.018
Số dư cuối năm	525.262.625	525.262.625
GIÁ TRỊ CÒN LẠI	8.333.352	8.333.352
Tại ngày đầu năm	100.243.334	100.243.334
Tại ngày cuối năm		

13. PHẢI TRẢ NGƯỜI BÁN

	Số cuối năm		Số đầu năm	
	Giá trị VND	Số có khả năng trả nợ VND	Giá trị VND	Số có khả năng trả nợ VND
a) Phải trả người bán là các bên liên quan	1.370.314.000	1.370.314.000	3.149.129.500	3.149.129.500
Công ty CP Viễn thông Tin học Bưu điện	1.370.314.000	1.370.314.000	3.149.129.500	3.149.129.500
b) Các khoản phải trả người bán ngắn hạn	66.388.719.507	66.388.719.507	57.353.335.778	57.353.335.778
Công ty TNHH Viễn Thông KINGHIGH	7.297.312.000	7.297.312.000	20.484.144.000	20.484.144.000
Hợp tác xã Dịch vụ Du lịch Vận tải Khánh Mai	13.815.417.000	13.815.417.000	3.906.430.000	3.906.430.000
Hợp tác xã Vận tải 9	11.112.633.950	11.112.633.950	-	-
Các đối tượng khác	34.163.356.557	34.163.356.557	32.962.761.778	32.962.761.778
Cộng	67.759.033.507	67.759.033.507	60.502.465.278	60.502.465.278

THUYẾT MINH BÁO CÁO TÀI CHÍNH TỔNG HỢP (TIẾP THEO)

Các thuyết minh này là một bộ phận hợp thành và cần được đọc đồng thời với báo cáo tài chính tổng hợp kèm theo

14. THUẾ VÀ CÁC KHOẢN PHẢI NỘP NHÀ NƯỚC

	<u>Số cuối năm</u>	<u>Số phải nộp trong năm</u>	<u>Số đã thực nộp trong năm</u>	<u>Số đầu năm</u>
	VND	VND	VND	VND
Thuế giá trị gia tăng	2.327.473.391	7.532.436.493	(6.513.696.637)	1.308.733.535
Thuế thu nhập doanh nghiệp	342.835.689	2.385.947.695	(2.707.604.848)	664.492.842
Thuế thu nhập cá nhân	164.261.126	536.454.214	(375.357.414)	3.164.326
Thuế nhà đất, tiền thuê đất	8.071.875.677	13.387.419.777	(5.315.544.100)	-
Các loại thuế khác	-	196.202.997	(196.202.997)	-
Cộng	10.906.445.883	24.038.461.176	(15.108.405.996)	1.976.390.703

15. CHI PHÍ PHẢI TRẢ NGẮN HẠN

	<u>Số cuối năm</u>	<u>Số đầu năm</u>
	VND	VND
Trích trước chi phí thi xây dựng công trình	16.399.075.638	12.586.387.895
Chi phí bảo dưỡng	-	2.955.683.828
Chi phí lắp đặt	-	815.485.727
Cộng	16.399.075.638	16.357.557.450

16. PHẢI TRẢ NGẮN HẠN KHÁC

	<u>Số cuối năm</u>	<u>Số đầu năm</u>
	VND	VND
Kinh phí công đoàn	160.533.288	154.005.270
Bảo hiểm xã hội	82.424.682	50.924.382
Bảo hiểm y tế	18.931.750	7.984.800
Bảo hiểm thất nghiệp	6.126.000	8.705.500
Nhận ký quỹ, ký cược	1.010.195.320	792.895.320
Thù lao BKS và HĐQT	-	119.200.000
Phải trả chi phí các công trình	7.983.584.578	11.589.294.886
Cộng	9.261.795.618	12.723.010.158

CÔNG TY CỔ PHẦN KASATI

270A Lý Thường Kiệt, Phường 14, Quận 10
 Thành phố Hồ Chí Minh, CHXHCN Việt Nam

Mẫu số B 09-DN

Ban hành theo Thông tư số 200/2014/TT-BTC
 ngày 22 tháng 12 năm 2014 của Bộ Tài chính

THUYẾT MINH BÁO CÁO TÀI CHÍNH TỔNG HỢP (TIẾP THEO)

Các thuyết minh này là một bộ phận hợp thành và cần được đọc đồng thời với báo cáo tài chính tổng hợp kèm theo

17. VAY VÀ NỢ THUÊ TÀI CHÍNH NGẮN HẠN

	Số cuối năm		Trong năm		Số đầu năm	
	Số có khả năng		Tăng	Giảm	Số có khả năng	
	Giá trị	trả nợ			Giá trị	trả nợ
	VND	VND	VND	VND	VND	VND
Ngân hàng TMCP Công Thương - Chi nhánh 11 (1)	9.502.940.600	9.502.940.600	9.502.940.600	-	-	-
Ngân hàng TMCP Tiên Phong (2)	2.424.576.000	2.424.576.000	17.956.821.900	(18.016.212.758)	2.483.966.858	2.483.966.858
Cộng	11.927.516.600	11.927.516.600	27.459.762.500	(18.016.212.758)	2.483.966.858	2.483.966.858

- (1) Vay ngắn hạn thể hiện khoản vay từ Ngân hàng TMCP Công Thương - Chi nhánh 11 theo Hợp đồng tín dụng số 64/2017-HĐCVHM/NHCT942-KASATI ngày 10 tháng 10 năm 2017 để bổ sung vốn lưu động phục vụ hoạt động sản xuất kinh doanh. Khoản tín dụng này có thể rút bằng Đồng Việt Nam với số tiền tối đa là 30.000.000.000 VND. Khoản vay này không có đảm bảo và chịu lãi suất 8%/năm với thời hạn vay 6 tháng.
- (2) Vay ngắn hạn thể hiện khoản vay từ Ngân hàng TMCP Tiên Phong theo Hợp đồng tín dụng số số 17/2016/HDTD/SGN/01 ngày 20 tháng 09 năm 2016 và văn bản sửa đổi, bổ sung hợp đồng tín dụng số 01/SDBSHD/TPBANK ngày 18 tháng 4 năm 2017 để thanh toán công nợ cho Công ty TNHH Viễn Thông Kinghigh. Khoản vay này không có đảm bảo và chịu lãi suất 8%/năm với thời hạn vay 10 tháng.

THUYẾT MINH BÁO CÁO TÀI CHÍNH TỔNG HỢP (TIẾP THEO)

Các thuyết minh này là một bộ phận hợp thành và cần được đọc đồng thời với báo cáo tài chính tổng hợp kèm theo

18. VỐN CHỦ SỞ HỮU

Thay đổi trong vốn chủ sở hữu

	Vốn đầu tư của chủ sở hữu	Thặng dư vốn cổ phần	Quý khác thuộc vốn chủ sở hữu	Quý đầu tư phát triển	Lợi nhuận chưa phân phối	Tổng cộng
	VND	VND	VND	VND	VND	VND
Số dư đầu năm trước	29.960.100.000	9.980.050.000	19.229.003	11.273.044.127	4.576.881.593	55.809.304.723
Trích quỹ	-	-	-	212.473.834	(552.431.968)	(339.958.134)
Chia cổ tức	-	-	-	-	(3.595.212.000)	(3.595.212.000)
Lợi nhuận trong năm	-	-	-	-	6.149.504.820	6.149.504.820
Số dư đầu năm nay	29.960.100.000	9.980.050.000	19.229.003	11.485.517.961	6.578.742.445	58.023.639.409
Trích quỹ Đầu tư phát triển (*)	-	-	-	307.475.241	(307.475.241)	-
Trích quỹ khen thưởng, phúc lợi (*)	-	-	-	-	(491.960.386)	(491.960.386)
Chia cổ tức	-	-	-	-	(4.194.414.000)	(4.194.414.000)
Lợi nhuận trong năm	-	-	-	-	8.022.968.838	8.022.968.838
Số dư cuối năm	29.960.100.000	9.980.050.000	19.229.003	11.792.993.202	9.607.861.656	61.360.233.861

(*) Công ty thực hiện trích quỹ Đầu tư phát triển và Quỹ khen thưởng, phúc lợi theo Nghị quyết số 01/2017/NQ-ĐHĐCĐ ngày 14 tháng 4 năm 2017 của Đại hội đồng Cổ đông thường niên năm 2017.

Vốn điều lệ

Theo Giấy Chứng nhận Đăng ký Doanh nghiệp thay đổi lần thứ 9 ngày 01 tháng 6 năm 2016, vốn điều lệ của Công ty là 30.000.000.000 VND. Tại ngày 31 tháng 12 năm 2017, vốn điều lệ đã được các cổ đông góp như sau:

	Theo giấy chứng nhận đăng ký doanh nghiệp		Vốn đã góp	
	Tỷ lệ (%)	VND	Tỷ lệ (%)	VND
Cổ đông				
Tập đoàn Bưu chính Viễn Thông Việt Nam	33,83%	10.150.000.000	33,88%	10.150.000.000
Công ty CP Bảo hiểm Bưu điện	9,67%	2.900.000.000	21,30%	6.380.900.000
Các cổ đông khác	56,50%	16.950.000.000	44,82%	13.429.200.000
Cộng	100%	30.000.000.000	100%	29.960.100.000

THUYẾT MINH BÁO CÁO TÀI CHÍNH TỔNG HỢP (TIẾP THEO)

Các thuyết minh này là một bộ phận hợp thành và cần được đọc đồng thời với báo cáo tài chính tổng hợp kèm theo

18. VỐN CHỦ SỞ HỮU (Tiếp theo)

Cổ phiếu	Số cuối năm	Số đầu năm
	Cổ phiếu	Cổ phiếu
Số lượng cổ phiếu đã bán ra công chúng	2.996.010	2.996.010
- Cổ phiếu phổ thông	2.996.010	2.996.010
Số lượng cổ phiếu được mua lại (cổ phiếu quỹ)	-	-
- Cổ phiếu phổ thông	-	-
Số lượng cổ phiếu đang lưu hành	2.996.010	2.996.010
- Cổ phiếu phổ thông	2.996.010	2.996.010
Mệnh giá cổ phiếu đang lưu hành (VND)	10.000	10.000

Thông tin về cổ tức

Trong năm, Công ty thực hiện chia cổ tức theo Nghị quyết Đại hội đồng Cổ đông thường niên năm 2017 số 01/2017/NQ-ĐHĐCĐ ngày 14 tháng 4 năm 2017 với tỷ lệ 14% vốn điều lệ, tương đương 4.194.414.000 VND. Công ty đã thực hiện thanh toán cổ tức bằng tiền cho các cổ đông.

19. CÁC KHOẢN MỤC NGOÀI BẢNG CÂN ĐỐI KẾ TOÁN

	Số cuối năm	Số đầu năm
Ngoại tệ USD	577,55	2.323,98

20. BÁO CÁO BỘ PHẬN THEO LĨNH VỰC KINH DOANH VÀ BÁO CÁO BỘ PHẬN THEO KHU VỰC ĐỊA LÝ

Thông tin bộ phận được trình bày theo lĩnh vực kinh doanh và khu vực địa lý. Báo cáo bộ phận chính yếu là theo khu vực địa lý dựa trên cơ cấu tổ chức và quản lý nội bộ và hệ thống Báo cáo tài chính nội bộ của Công ty.

Khu vực địa lý

Hoạt động của Công ty được phân bố chủ yếu ở khu vực miền Bắc, khu vực miền Trung và khu vực miền Nam. Hoạt động của Công ty trong 3 khu vực này không có khác biệt đáng kể về rủi ro và lợi ích kinh tế. Do đó, Công ty không lập báo cáo bộ phận theo khu vực địa lý.

Lĩnh vực kinh doanh

Hoạt động của Công ty chỉ nằm trong một lĩnh vực kinh doanh là công trình viễn thông.

THUYẾT MINH BÁO CÁO TÀI CHÍNH TỔNG HỢP (TIẾP THEO)

Các thuyết minh này là một bộ phận hợp thành và cần được đọc đồng thời với báo cáo tài chính tổng hợp kèm theo

21. DOANH THU

	<u>Năm nay</u>	<u>Năm trước</u>
	VND	VND
Tổng doanh thu bán hàng và cung cấp dịch vụ		
Doanh thu bán hàng hóa, thành phẩm	127.654.358.269	97.990.998.310
Doanh thu cung cấp dịch vụ	164.525.113.026	145.083.671.835
	292.179.471.295	243.074.670.145
Các khoản giảm trừ doanh thu		
Giảm giá hàng bán	4.612.970.013	1.442.403.519
	4.612.970.013	1.442.403.519
Doanh thu thuần về bán hàng và cung cấp dịch vụ	287.566.501.282	241.632.266.626

Trong đó:

Doanh thu đối với các bên liên quan

Công ty Cổ phần Kasaco	1.200.852.764	1.193.541.653
Tổng Công ty Hạ tầng mạng (VNPT-Net)	12.318.057.057	30.230.170.434
Công ty Cổ phần Viễn thông Tin học Bưu điện	32.300.381.250	17.160.664.500
Công ty CP Công nghệ Công nghiệp BCVT	12.049.078.900	4.208.837.600
Công ty Dữ liệu VNPT - CN Tổng công ty Dịch vụ Viễn Thông	-	3.792.586.120
Các Trung tâm Viễn thông thuộc VNPT	15.286.012.872	17.049.234.195

22. GIÁ VỐN HÀNG BÁN

	<u>Năm nay</u>	<u>Năm trước</u>
	VND	VND
Giá vốn bán hàng hóa, thành phẩm đã bán	119.654.897.457	91.362.200.489
Giá vốn cung cấp dịch vụ đã cung cấp	139.932.358.271	121.904.695.488
Dự phòng giảm giá hàng tồn kho	-	3.621.876.568
Cộng	259.587.255.728	216.888.772.545

23. CHI PHÍ SẢN XUẤT, KINH DOANH THEO YẾU TỐ

	<u>Năm nay</u>	<u>Năm trước</u>
	VND	VND
Chi phí nguyên liệu, vật liệu	116.256.034.783	111.583.489.747
Chi phí nhân công	23.560.928.552	18.560.468.163
Chi phí khấu hao tài sản cố định	471.446.298	532.707.765
Chi phí dịch vụ mua ngoài	113.266.720.522	104.381.858.855
Chi phí khác bằng tiền	20.460.436.211	23.200.896.655
Cộng	274.015.566.366	258.259.421.185

24. DOANH THU HOẠT ĐỘNG TÀI CHÍNH

	<u>Năm nay</u>	<u>Năm trước</u>
	VND	VND
Lãi tiền gửi, tiền cho vay	542.719.914	410.842.199
Cổ tức, lợi nhuận được chia	735.000.000	-
Lãi chênh lệch tỷ giá	386.357	2.014.244
Cộng	1.278.106.271	412.856.443

THUYẾT MINH BÁO CÁO TÀI CHÍNH TỔNG HỢP (TIẾP THEO)

Các thuyết minh này là một bộ phận hợp thành và cần được đọc đồng thời với báo cáo tài chính tổng hợp kèm theo

25. CHI PHÍ TÀI CHÍNH

	Năm nay	Năm trước
	VND	VND
Chi phí lãi vay	322.904.094	76.527.499
Lỗ chênh lệch tỷ giá	2.997.268	1.863.394
Cộng	325.901.362	78.390.893

26. CHI PHÍ QUẢN LÝ DOANH NGHIỆP

	Năm nay	Năm trước
	VND	VND
Chi phí nhân viên	10.769.566.653	9.798.645.561
Chi phí vật liệu quản lý	1.012.014.194	654.565.434
Chi phí đồ dùng văn phòng	95.836.573	66.811.204
Chi phí khấu hao TSCĐ	241.429.422	241.132.222
Thuế, phí và lệ phí	78.104.004	123.546.661
Chi phí dịch vụ mua ngoài	1.863.125.911	3.550.656.610
Chi phí dự phòng	(51.422.000)	15.426.600
Các khoản chi phí QLDN khác	4.084.196.437	2.596.164.485
Cộng	18.092.851.194	17.046.948.777

27. THU NHẬP KHÁC

	Năm nay	Năm trước
	VND	VND
Thanh lý, nhượng bán TSCĐ	-	102.000.000
Các khoản khác	12.000.000	3.058.384
Cộng	12.000.000	105.058.384

28. CHI PHÍ KHÁC

	Năm nay	Năm trước
	VND	VND
Các khoản bị phạt	441.682.736	122.059.636
Truy thu thuế TNDN	302.151.386	115.483.226
Các khoản khác	-	418.523
Cộng	743.834.122	237.961.385

29. CHI PHÍ THUẾ THU NHẬP DOANH NGHIỆP

	Năm nay	Năm trước
	VND	VND
Lợi nhuận trước thuế	10.106.765.147	7.898.107.853
Điều chỉnh cho thu nhập chịu thuế		
<i>Cộng: Các khoản chi phí không được khấu trừ</i>	<i>1.047.216.400</i>	<i>845.028.777</i>
<i>Trừ: Thu nhập không chịu thuế</i>	<i>(735.000.000)</i>	<i>(121.470)</i>
Thu nhập chịu thuế năm hiện hành	10.418.981.547	8.743.015.160
Thuế suất thuế TNDN	20%	20%
Chi phí thuế TNDN hiện hành	2.083.796.309	1.748.603.033

THUYẾT MINH BÁO CÁO TÀI CHÍNH TỔNG HỢP (TIẾP THEO)

Các thuyết minh này là một bộ phận hợp thành và cần được đọc đồng thời với báo cáo tài chính tổng hợp kèm theo

30. LÃI CƠ BẢN TRÊN CỔ PHIẾU

	<u>Năm nay</u>	<u>Năm trước</u>
	VND	VND
Lợi nhuận kế toán sau thuế thu nhập doanh nghiệp	8.022.968.838	6.149.504.820
Trừ số trích quỹ khen thưởng phúc lợi (*)	<u>(492.000.000)</u>	<u>(491.960.386)</u>
Lợi nhuận phân bổ cho cổ đông sở hữu cổ phiếu phổ thông	7.530.968.838	5.657.544.434
Cổ phiếu phổ thông đang lưu hành bình quân trong năm	2.996.010	2.996.010
Lãi cơ bản trên cổ phiếu	<u>2.514</u>	<u>1.888</u>

(*) Mức trích quỹ khen thưởng phúc lợi được xác định theo kế hoạch phân phối lợi nhuận năm 2017 được thông qua trong Nghị quyết Đại hội đồng cổ đông năm 2017 số 012017/NQ-ĐHĐCD ngày 14 tháng 4 năm 2017.

31. CÔNG CỤ TÀI CHÍNH

Quản lý rủi ro vốn

Công ty quản lý nguồn vốn nhằm đảm bảo rằng Công ty có thể vừa hoạt động liên tục vừa tối đa hóa lợi ích của các cổ đông thông qua tối ưu hóa số dư nguồn vốn và công nợ.

Cấu trúc vốn của Công ty gồm có các khoản nợ thuần (bao gồm các khoản vay như đã trình bày tại Thuyết minh số 17 trừ đi tiền và các khoản tương đương tiền) và phần vốn của các cổ đông (bao gồm vốn góp, các quỹ dự trữ, lợi nhuận sau thuế chưa phân phối).

Hệ số đòn bẩy tài chính

Hệ số đòn bẩy tài chính của Công ty tại ngày kết thúc niên độ kế toán như sau:

	<u>Số cuối năm</u>	<u>Số đầu năm</u>
	VND	VND
Các khoản vay	11.927.516.600	2.483.966.858
Trừ: Tiền và các khoản tương đương tiền	<u>(35.001.673.077)</u>	<u>(28.455.748.121)</u>
Nợ thuần	-	-
Vốn chủ sở hữu	61.360.233.861	58.023.639.409
Tỷ lệ nợ thuần trên vốn chủ sở hữu	<u>-</u>	<u>-</u>

Các chính sách kế toán chủ yếu

Chi tiết các chính sách kế toán chủ yếu và các phương pháp mà Công ty áp dụng (bao gồm các tiêu chí để ghi nhận, cơ sở xác định giá trị và cơ sở ghi nhận các khoản thu nhập và chi phí) đối với từng loại tài sản tài chính, và công nợ tài chính được trình bày tại Thuyết minh số 4.

THUYẾT MINH BÁO CÁO TÀI CHÍNH TỔNG HỢP (TIẾP THEO)

Các thuyết minh này là một bộ phận hợp thành và cần được đọc đồng thời với báo cáo tài chính tổng hợp kèm theo

31. CÔNG CỤ TÀI CHÍNH (Tiếp theo)

Các loại công cụ tài chính

	Giá trị ghi sổ	
	Số cuối năm VND	Số đầu năm VND
Tài sản tài chính		
Tiền và các khoản tương đương tiền	35.001.673.077	28.455.748.121
Phải thu khách hàng và phải thu khác	97.424.248.370	81.437.572.216
Đầu tư nắm giữ đến ngày đáo hạn	950.720.346	405.009.658
Tổng cộng	133.376.641.793	110.298.329.995
Công nợ tài chính		
Các khoản vay	11.927.516.600	2.483.966.858
Phải trả người bán và phải trả khác	76.752.813.405	72.884.655.484
Chi phí phải trả	16.399.075.638	16.357.557.450
Tổng cộng	105.079.405.643	91.726.179.792

Công ty xác định giá trị hợp lý của tài sản tài chính và công nợ tài chính tại ngày kết thúc niên độ kế toán như trình bày tại thuyết minh số 04, do Thông tư số 210/2009/TT-BTC được Bộ Tài chính ban hành ngày 06 tháng 11 năm 2009 (“Thông tư 210”) cũng như các quy định hiện hành chưa có hướng dẫn cụ thể về việc xác định giá trị hợp lý của các tài sản tài chính và công nợ tài chính. Thông tư 210 yêu cầu áp dụng Chuẩn mực báo cáo tài chính Quốc tế về việc trình bày báo cáo tài chính và thuyết minh thông tin đối với công cụ tài chính nhưng không đưa ra hướng dẫn tương đương cho việc đánh giá và ghi nhận công cụ tài chính bao gồm cả áp dụng giá trị hợp lý, nhằm phù hợp với Chuẩn mực báo cáo tài chính Quốc tế.

Mục tiêu quản lý rủi ro tài chính

Công ty đã xây dựng hệ thống quản lý rủi ro nhằm phát hiện và đánh giá các rủi ro mà Công ty phải chịu, thiết lập các chính sách và quy trình kiểm soát rủi ro ở mức chấp nhận được. Hệ thống quản lý rủi ro được xem xét lại định kỳ nhằm phản ánh những thay đổi của điều kiện thị trường và hoạt động của Công ty.

Rủi ro tài chính bao gồm rủi ro thị trường (bao gồm rủi ro tỷ giá, rủi ro lãi suất và rủi ro về giá), rủi ro tín dụng và rủi ro thanh khoản.

Rủi ro thị trường

Hoạt động kinh doanh của Công ty sẽ chủ yếu chịu rủi ro khi có sự thay đổi về tỷ giá hối đoái, lãi suất và giá. Công ty không thực hiện các biện pháp phòng ngừa rủi ro này sau khi Ban Giám đốc đánh giá chi phí để thực hiện phòng ngừa rủi ro tỷ giá, rủi ro lãi suất hay rủi ro giá có thể cao hơn chi phí phát sinh do rủi ro thị trường khi có sự thay đổi về tỷ giá hối đoái, lãi suất và giá trong tương lai.

Quản lý rủi ro tỷ giá

Công ty thực hiện một số các giao dịch có gốc ngoại tệ, theo đó, Công ty sẽ chịu rủi ro khi có biến động về tỷ giá.

Quản lý rủi ro lãi suất

Công ty chịu rủi ro lãi suất phát sinh từ các khoản vay chịu lãi suất đã được ký kết. Rủi ro này sẽ được Công ty quản lý bằng cách duy trì ở mức độ hợp lý các khoản vay và phân tích tình hình cạnh tranh trên thị trường để có được lãi suất có lợi cho Công ty từ các nguồn cho vay thích hợp.

THUYẾT MINH BÁO CÁO TÀI CHÍNH TỔNG HỢP (TIẾP THEO)

Các thuyết minh này là một bộ phận hợp thành và cần được đọc đồng thời với báo cáo tài chính tổng hợp kèm theo

31. CÔNG CỤ TÀI CHÍNH (Tiếp theo)

Rủi ro thị trường (Tiếp theo)

Quản lý rủi ro về giá hàng hóa

Công ty mua nguyên vật liệu, hàng hóa từ các nhà cung cấp trong và ngoài nước để phục vụ cho hoạt động sản xuất kinh doanh. Do vậy, Công ty sẽ chịu rủi ro từ việc thay đổi giá bán của nguyên vật liệu, hàng hóa.

Rủi ro tín dụng

Rủi ro tín dụng xảy ra khi một khách hàng hoặc đối tác không đáp ứng được các nghĩa vụ trong hợp đồng dẫn đến các tổn thất tài chính cho Công ty. Công ty có chính sách tín dụng phù hợp và thường xuyên theo dõi tình hình để đánh giá xem Công ty có chịu rủi ro tín dụng hay không. Công ty không có bất kỳ rủi ro tín dụng trọng yếu nào với các khách hàng hoặc đối tác bởi vì các khoản phải thu đến từ một số lượng lớn khách hàng hoạt động trong nhiều ngành khác nhau và phân bố ở các khu vực địa lý khác nhau.

Quản lý rủi ro thanh khoản

Mục đích quản lý rủi ro thanh khoản nhằm đảm bảo đủ nguồn vốn để đáp ứng các nghĩa vụ tài chính hiện tại và trong tương lai. Tính thanh khoản cũng được Công ty quản lý nhằm đảm bảo mức phụ trội giữa công nợ đến hạn và tài sản đến hạn trong kỳ ở mức có thể được kiểm soát đối với số vốn mà Công ty tin rằng có thể tạo ra trong kỳ đó. Chính sách của Công ty là theo dõi thường xuyên các yêu cầu về thanh khoản hiện tại và dự kiến trong tương lai nhằm đảm bảo Công ty duy trì đủ mức dự phòng tiền mặt, các khoản vay và đủ vốn mà các cổ đông cam kết góp nhằm đáp ứng các quy định về tính thanh khoản ngắn hạn và dài hạn hơn.

Các bảng dưới đây trình bày chi tiết các mức đáo hạn theo hợp đồng còn lại đối với tài sản tài chính và công nợ tài chính phi phái sinh và thời hạn thanh toán như đã được thỏa thuận. Các bảng này được trình bày dựa trên dòng tiền chưa chiết khấu của tài sản tài chính và dòng tiền chưa chiết khấu của công nợ tài chính tính theo ngày sớm nhất mà Công ty phải trả. Việc trình bày thông tin tài sản tài chính phi phái sinh là cần thiết để hiểu được việc quản lý rủi ro thanh khoản của Công ty khi tính thanh khoản được quản lý trên cơ sở công nợ và tài sản thuần.

	<u>Dưới 1 năm</u>	<u>Từ 1 - 5 năm</u>	<u>Tổng</u>
	<u>VND</u>	<u>VND</u>	<u>VND</u>
31/12/2017			
Tiền và các khoản tương đương tiền	35.001.673.077	-	35.001.673.077
Phải thu khách hàng và phải thu khác	96.177.795.934	1.246.452.436	97.424.248.370
Đầu tư tài chính ngắn hạn	936.454.867	14.265.479	950.720.346
Tổng cộng	132.115.923.878	1.260.717.915	133.376.641.793
31/12/2017			
Các khoản vay	11.927.516.600	-	11.927.516.600
Phải trả người bán và phải trả khác	76.752.813.405	-	76.752.813.405
Chi phí phải trả	16.399.075.638	-	16.399.075.638
Tổng cộng	105.079.405.643	-	105.079.405.643
Chênh lệch thanh khoản thuần	27.036.518.235	1.260.717.915	28.297.236.150

THUYẾT MINH BÁO CÁO TÀI CHÍNH TỔNG HỢP (TIẾP THEO)

Các thuyết minh này là một bộ phận hợp thành và cần được đọc đồng thời với báo cáo tài chính tổng hợp kèm theo

31. CÔNG CỤ TÀI CHÍNH (Tiếp theo)

Quản lý rủi ro thanh khoản (Tiếp theo)

	<u>Dưới 1 năm</u>	<u>Từ 1 - 5 năm</u>	<u>Tổng</u>
	VND	VND	VND
Tại 01/01/2017			
Tiền và các khoản tương đương tiền	28.455.748.121	-	28.455.748.121
Phải thu khách hàng và phải thu khác	81.103.665.137	333.907.079	81.437.572.216
Đầu tư tài chính ngắn hạn	2.100.000	402.909.658	405.009.658
Tổng cộng	109.561.513.258	736.816.737	110.298.329.995
Tại 01/01/2017			
Các khoản vay	2.483.966.858	-	2.483.966.858
Phải trả người bán và phải trả khác	72.884.655.484	-	72.884.655.484
Chi phí phải trả	16.357.557.450	-	16.357.557.450
Tổng cộng	91.726.179.792	-	91.726.179.792
Chênh lệch thanh khoản thuần	17.835.333.466	736.816.737	18.572.150.203

Ban Tổng Giám đốc đánh giá rủi ro thanh khoản ở mức thấp. Ban Tổng Giám đốc tin tưởng rằng Công ty có thể tạo ra đủ nguồn tiền để đáp ứng các nghĩa vụ tài chính khi đến hạn.

32. GIAO DỊCH VÀ SỐ DƯ VỚI BÊN LIÊN QUAN

Ngoài số dư và giao dịch với các bên liên quan đã trình bày tại thuyết minh số 7, 8, 12, 21; trong năm, Công ty còn các giao dịch trọng yếu sau với các bên liên quan.

	<u>Năm nay</u>	<u>Năm trước</u>
	VND	VND
Tập đoàn Bưu chính Viễn Thông Việt Nam		
Chi hộ tiền thưởng	54.830.000	29.000.000
Chi trả cổ tức	1.421.000.000	1.218.000.000
Công ty Cổ phần Bảo hiểm Bưu điện		
Mua bảo hiểm thiết bị, bảo hiểm xe	-	29.172.653
Chi trả cổ tức	893.326.000	765.708.000
Công ty Cổ phần Kasaco		
Nhận tiền cổ tức	735.000.000	539.000.000

Thù lao Hội đồng Quản trị và thu nhập của Ban Tổng Giám đốc

Thù lao Hội đồng Quản trị và thu nhập Ban Tổng Giám đốc được hưởng trong năm như sau:

	<u>Năm nay</u>	<u>Năm trước</u>
	VND	VND
Thu nhập của Ban Tổng Giám đốc, thù lao HĐQT	2.240.206.302	1.370.633.189


THUYẾT MINH BÁO CÁO TÀI CHÍNH TỔNG HỢP (TIẾP THEO)

Các thuyết minh này là một bộ phận hợp thành và cần được đọc đồng thời với báo cáo tài chính tổng hợp kèm theo

32. THÔNG TIN BỔ SUNG CHO CÁC KHOẢN MỤC TRÌNH BÀY TRONG BÁO CÁO LƯU CHUYỂN TIỀN TỆ

Tại ngày 31 tháng 12 năm 2017, Công ty thực hiện phân loại lại các khoản tiền gửi ngân hàng đã sử dụng để ký quỹ mở thư bảo lãnh sang “Cầm cố, thế chấp, ký quỹ, ký cược” ngắn hạn và dài hạn theo thời hạn bảo lãnh, với giá trị tiền gửi kỳ hạn là 5.076.372.532 VND. Vì vậy, một khoản tiền tương ứng đã được điều chỉnh trên phân tăng, giảm các khoản phải thu.


Đoàn Thị Triều Phước
Người lập biểu


Nguyễn Long
Kế toán trưởng


Lê Minh Trí
Tổng Giám đốc

Ngày 12 tháng 3 năm 2018

